










# 생금 온(on)&사랑(love) 주간학습안내

4월16일 - 4월17일(1주)

생금초등학교 6학년 2반

목 (16일)			금 (17일)	
1교시 전	✓위두랑에 접속하여 그 날의 수업 확인하기			
아침 글짓기	새학기를 맞은 나의 다짐		온라인 개학에서 지켜야 할 것 3가지	
1교시, (09:10 ~ 09:50), 2교시 (10:00 ~ 10:40)	자 율	체 육	영 어	과 학
	◆시업식_자유활동 ◆6학년 새 출발 활공책, 필기도구 준비 활나의 주변 정리정돈 - 꼭 알아야 할 것 온디지털 성범죄 예방교육 온코로나 예방 교육	2. 도전활동(2-3 태권도) ● 태권도를 알아보아요. 활준비운동, 정리운동을 따라하 세요. 1. 면역력 업 운동하기 가. 온 엽다운 스트레칭 나. 온 로테이션 터치 다. 온 핸드플랭크 2. 온 태권도에 대해 알아보기 3. 온 정리운동1.과학자처럼	1. I'm in the Sixth Grade ●학년을 묻고 답하는 말을 듣고 이해할 수 있다. 온단어익히기 온서수표현 익히기 활교과서 학습(크롬이나 옛지로 접속하세요) ▷8쪽 Look & Listen 듣고 따라하기 ▷9쪽 Rap Chant 하기 ▷9쪽 Listen and Do 하기 ▷정리하기:오늘의 학습목표 가 무엇인지 확인하고 오늘 무엇을 배웠는지 다른 사람에 게 말해보기  ♡ 교과서 학습은 다음과 같은 순서로 하시면 됩니다. https://webdt.edunet.net 주소 복사해서 크롬이나 옛지 주소창 에 붙여넣기→로그인→YBM(좌)6 학년영어책→해당페이지로 이동 아이디: school-2455 비밀번호: school-2455	1.과학자처럼 탐구해 볼까요 (3/3)  ●실험 결과를 해석하고 결론을 낼 수 있다.  온결론 도출하기  활실험관찰 11쪽을 정리하 여 봅시다.
	***	10-13(6-8)	8-9쪽	10~15쪽
3,4교시	수 학	과 학	사 회	사 회
	1. 분수의 나눗셈 ● 단원도입 온 6학년 수학교과서 살피보기 활 교과서 학습 - 수학 8-9쪽 그림 속 친구 들의 이야기를 읽고 나눗셈식 을 세워보기 - 세워진 나눗셈식을 보고 이번 단원 학습 내용 생각하 기 - 수익 5쪽 해결하기	탐구해 볼까요(1/3)  ● 탐구 문제를 정하고 가설 을 세워 실험을 계획할 수 있 다. 온가설 세우기 온호모 활 실험관찰 6-8쪽을 정리하 여 봅시다.	1. 민주주의의 발전과 시민 참여 ● 4·19 혁명과 시민들의 노력 을 알아봅시다.① 활 교과서 10~11쪽 읽기 온 3.15 부정선거 알아보기 활 교과서 12~13쪽 읽기 온 4·19 혁명 알아보기	1. 민주주의의 발전과 시민 참여 ● 4·19 혁명과 시민들의 노력 을 알아봅시다. ② 온 김주열 열사의 죽음(지난 시간 복습) 활 교과서 학습 - 10~14쪽 다시 읽으며 중요한 부분에 밑줄 긋기 - 15쪽의 4·19 혁명에 참여한 사람들을 생각하며 시 쓰기 온 4·19 혁명 : 큰별샘의 오늘 (과) 종합장에 주요 내용 노트 정리
	8-11쪽	14-17(9-10)	18-21(11)	32~35쪽
5,6교시	과 학	수 학	국 어	국 어
	1.과학자처럼 탐구해 볼까 요(2/3)  ●실험을 해보고 실험 결과를 정리할 수 있다. 온실험하기 온결과 정리하기 활 실험관찰 9-10쪽을 정리 하여 봅시다.	1. 분수의 나눗셈(2/9) ●(자연수)÷(자연수)의 몫을 분 수로 나타내기(1) 온 1÷자연수의 몫 나타내기 온 방 예약하며 숨은 수학 찾기 활 수학 익힘책 6~7쪽 풀기 일일수학 관련문제 풀기	1. 비유하는 표현(1/9) ● 비유하는 표현 살펴볼 수 있 다. 활 교과서 32~33쪽 「뽕튀기」 읽기 온 비유적 표현이란? 활 교과서 학습 ▷34쪽 3번 비유하는 표현 찾고 까달 써보기 ▷종합장에 직유법과 은유법을 사용하여 비유하는 표현을 두 문장씩 자유롭게 써보기	2. 비유하는 표현(2/9) ● 비유하는 표현 살펴볼 수 있다. 온 시 읽고 비유적 표현 알아 보기 활 교과서 학습 ▷35쪽 4번 뽕튀기를 다른 사 물에 비유해서 표현해보고 까 달 써보기 ▷35쪽 5번 불임딱지를 골라서 한 장 붙이고 비유하는 표현 써보기
	수학 8-9, 수익5	수학10-11, 수익6-7쪽	10-13쪽	32~35쪽
6교시 후	✓위두랑 과제방에서 그 날 평가 문항 풀고 제출하기 ✓위두랑에 매일매일 출석 댓글 쓰기			
준비물	교과서, 온사랑학습장, 필기도구		교과서, 온사랑학습장, 필기도구	

가정 통신	<p>★ 생금 온(on)&amp;사랑(love) 주간학습안내 활용 방법 안내</p> <ul style="list-style-type: none"> <li>•  : 원격 수업으로 해당 내용(글자)을 클릭하면 해당 학습 사이트로 이동합니다. 예) 월요일 3교시 국어, 를 클릭하면 브라우저가 나타납니다.</li> <li>•  : 오프라인 활동으로 온라인 수업과 병행하여 가정에서 직접 할 수 있는 활동입니다.</li> </ul> <p>★ 온라인 개학 관련 6학년 2반 안내</p> <p>온라인 개학에 앞서 학생들이 위두랑(2020 생금초 6학년 2반 클래스)에 꼭 가입 신청을 할 수 있도록 가정에서 지도 부탁드립니다.</p> <p>1. 위두랑: 위두랑 가입→통합검색창에 “생금초 6학년 2반” 검색→가입 신청</p> <p>위두랑은 원격수업 기간 동안 주간교육계획 업로드, 과제 제출, 출석 확인, 수업자료 공유 창구로써 사용됩니다.</p> <p>코로나19 상황이 종식되어 등교 수업이 시작되면 기존의 온라인 수업 내용을 삭제하고 학생들과의 소통, 알림장 업로드, 학교 행사 일정 업로드, 사진 업로드의 용도로 사용됩니다.</p> <p>또한 온라인 수업 기간 동안 학생의 학습 현황을 파악하기 위한 연락 용도로 사용됩니다. 스마트폰 앱으로 알림장 확인, 사진 확인 가능합니다.</p> <p>3. 매일 출석댓글 쓰기</p> <p>- 매일 위두랑에 접속해서 그날의 학습 안내글에 출석 댓글을 써주시기 바랍니다. (댓글 예시 - 1교시: 출석, 2교시: 출석, 3교시: 출석, 4교시: 출석, 5교시: 출석, 6교시: 출석)</p> <p>4. 평가 과제</p> <p>매일 점심 이후에 평가문항이 위두랑 과제방에 제시됩니다. 그날 배운 내용을 바탕으로 평가하는 몇 가지 문항을 제시할 예정입니다. 평가문항을 확인하고 과제를 제출해주시면 됩니다. 위두랑 과제방에 키보드로 답안을 입력해서 바로 제출해도 되고, 종이와 연필로 작성한 것을 스마트폰 카메라로 찍어 답안을 제출해도 됩니다. 위두랑 과제는 점심 시간 이후에 제시되며 제출기한은 해당 날짜의 밤 12시까지로 제한합니다. 다음 날에는 과제 제출이 불가능하니 수업을 듣고 난 후 바로 평가문항을 풀고 과제를 제출하기 바랍니다.</p>
----------	---